

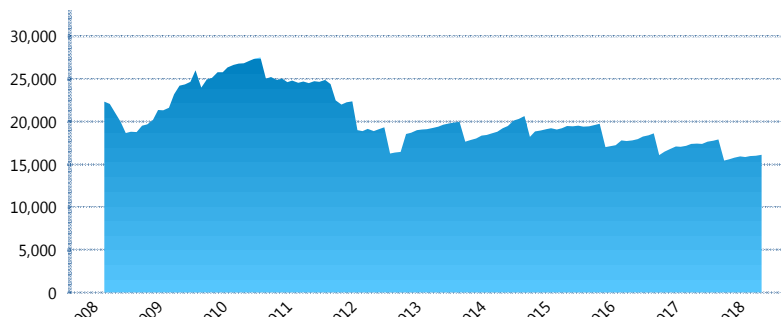
I. INFORMACIÓN FINANCIERA

I) Detalles del Fondo

Detalles del Fondo	
Razón Social	Inbursa Sifore Básica 4, S.A. de C.V.
Inicio de Operaciones	05/03/2008
Tipo de Fondo	Básica
Clave Bolsa	INBURS4
Activos Administrados *	16,111
ISIN	MX54IN4T0025
Comisión Anual	0.97%
Administrador	Afore Inbursa, S.A. de C.V.
Director General	Lic. José Ignacio Jiménez Santos
Presidente del Consejo	Sandra Sosa Nasta

Activos Administrados *

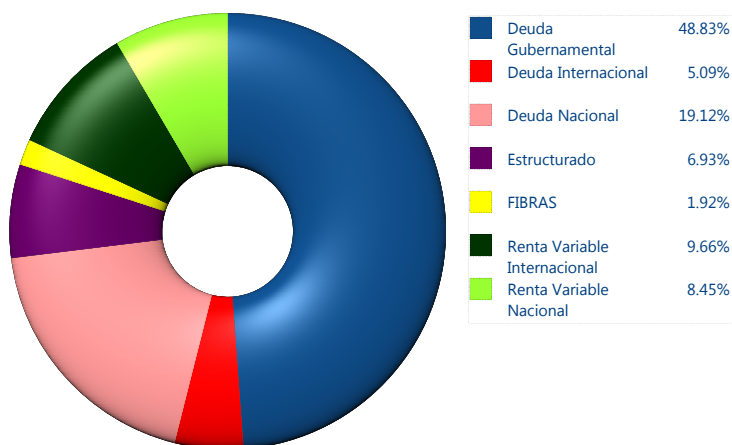
\$16,111



*Cifras en millones de pesos

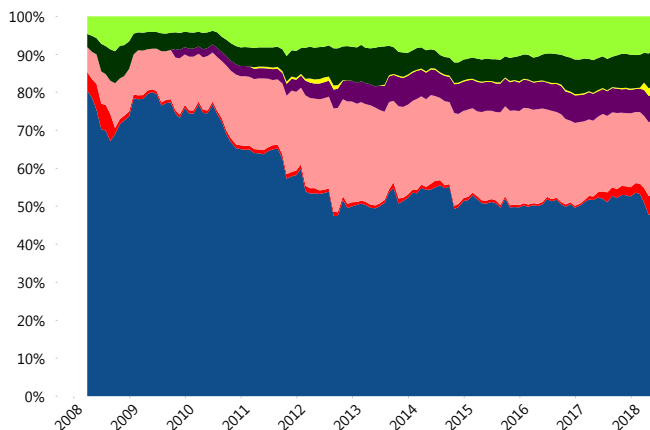
Contiene el efecto de fusiones, cortes transversales y transferencias por edad. Para mayor información consultar: <http://www.consar.gob.mx/gobmx/Aplicativo/Factsheets/EC/ECSAR.pdf>

II) Inversiones



Tipo de Instrumento	Inbursa (SB4)	Sistema Básicas 4**
Renta Variable Nacional	Renta Variable Nacional 8.45%	7.95%
Total	8.45%	7.95%
Renta Variable Internacional	Renta Variable Internacional 9.66%	20.47%
Total	9.66%	20.47%
Mercancías	Mercancías 0.00%	0.40%
Total	0.00%	0.40%
FIBRAS	FIBRAS 1.92%	2.63%
Total	1.92%	2.63%
Estructurado	Estructurados 6.93%	5.46%
Total	6.93%	5.46%
Deuda Nacional	Aerolíneas 0.00%	0.02%
	Alimentos 0.00%	0.69%
	Automotriz 0.00%	0.29%
	Banca de Desarrollo 0.00%	1.08%
	Bancario 0.99%	0.96%
	Bebidas 0.00%	0.58%
	Cemento 0.00%	0.05%
	Centros Comerciales 0.00%	0.09%
	Consumo 0.00%	0.44%
	Deuda CP 0.00%	0.00%
	Empresas Productivas del Estado 3.93%	2.01%
	Estados 0.55%	0.40%
	Europesos 4.38%	3.03%
	Grupos Industriales 1.37%	0.49%
	Infraestructura 5.00%	4.03%
	Inmobiliario 0.00%	0.15%
	Otros 0.00%	0.94%
	Papel 0.00%	0.04%
	Serv. Financieros 0.00%	0.44%
	Siderúrgica 0.00%	0.01%
	Telecom 0.80%	0.97%
	Transporte 0.00%	0.63%
	Vivienda 2.10%	1.37%
Total	19.12%	18.72%
Deuda Internacional	Deuda Internacional 5.09%	0.71%
Total	5.09%	0.71%
Deuda Gubernamental	BONDESD 0.00%	0.77%
	BONOS 0.86%	12.61%
	BPA182 0.00%	0.01%
	CBIC 0.00%	2.56%
	CETES 28.16%	1.83%
	REPORTO 2.46%	3.46%
	UDIBONO 17.36%	21.54%
	UMS 0.00%	0.89%
Total	48.83%	43.68%
Total	100.00%	100.00%

Evolución de Inversiones



**Considera las inversiones de todo el grupo de SIEFORES Básicas 4 Cifras al cierre de mayo de 2018

III) Desempeño

Rendimiento Bolsa

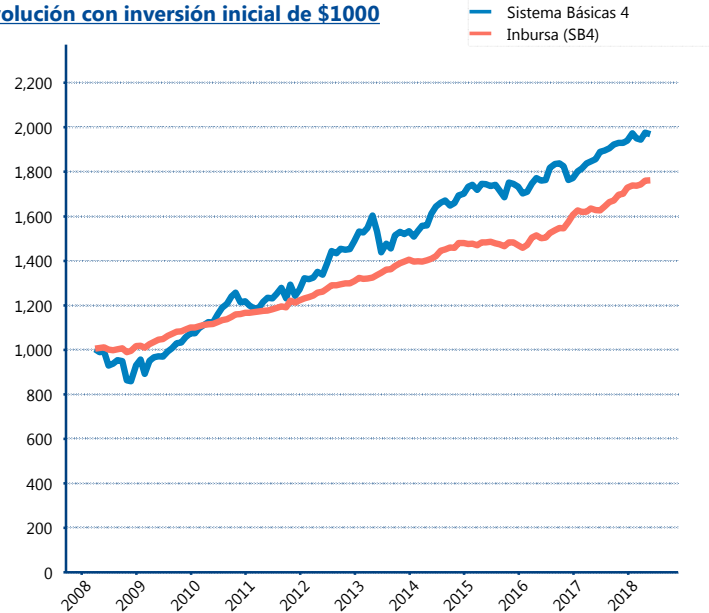
Tipo	Inbursa (SB4)	Sistema Básicas 4
1 año	8.18%	6.03%
2 años	8.24%	5.65%
3 años	5.77%	4.01%
5 años	5.56%	5.14%

Indicador de Rendimiento Neto

Siefore	IRN %
Profuturo (SB4)	8.53%
SURA (SB4)	7.95%
Citibanamex (SB4)	7.49%
Coppel (SB4)	6.85%
Azteca (SB4)	6.80%
XXI-Banorte (SB4)	6.67%
Principal (SB4)	6.63%
PensionISSSTE (SB4)	6.57%
Invercap (SB4)	5.91%
Inbursa (SB4)	5.73%

Promedio Simple	6.91 %
Promedio Ponderado	7.20 %

Evolución con inversión inicial de \$1000



Construido con el precio de la Siefore registrado en la Bolsa Mexicana de Valores

IV) Medidas de sensibilidad y riesgos

Evolución del Plazo Promedio Ponderado

